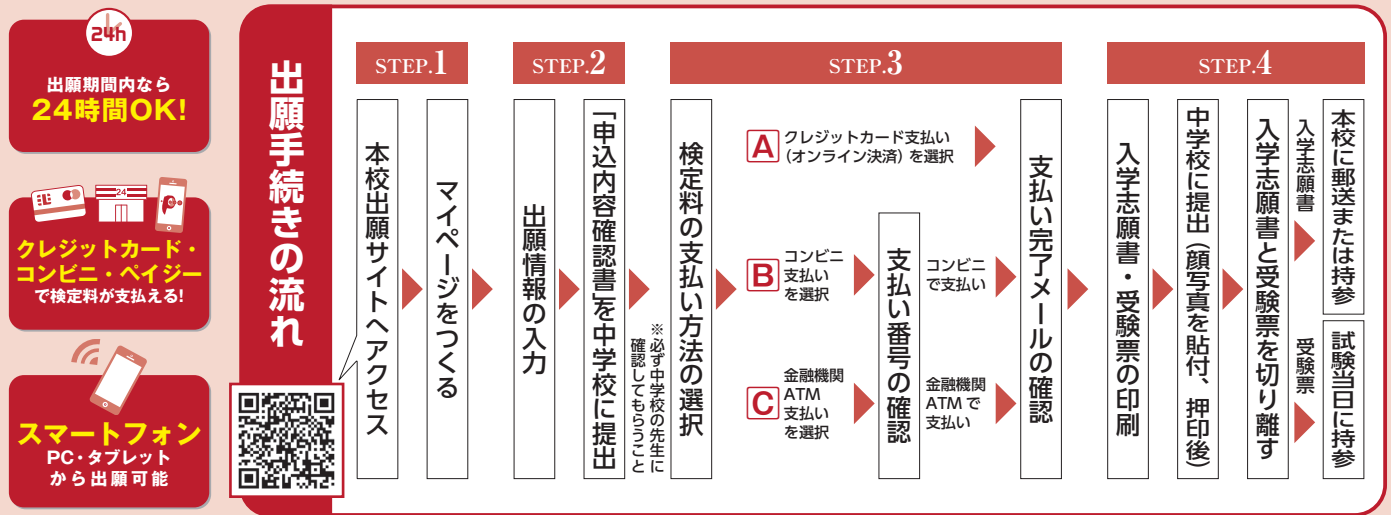


# 初芝橋本高等学校

## インターネットによる 出願情報登録の手引き

スマホでも  
ラクラク!!

在籍中学校の先生に許可をもらったら、このガイドを見ながら出願準備を始めてください。



インターネットに接続できる環境をご用意いただくことが難しい場合は、本校までお問い合わせください。

## STEP.1 出願サイトにアクセスしてマイページをつくる



本校公式ホームページの出願サイトリンクから、アクセスしてください。

「はじめての方はこちら」のボタンからメールアドレス登録に進みます。自動で返信されるメールを確認して、名前・パスワードを登録すると、あなただけのマイページにログインできるようになります。入試イベントの申込で1度登録をしている場合は、「ユーザーID登録がお済みの方へ」よりログインしてください。

※インターネット出願情報登録サイトは  
2023年12月1日よりご利用いただけます。

※画面イメージはサンプルです。実際の出願時に変更される場合があります。

# STEP.2 出願情報を入力する



マイページから  
「新規申込手続きへ」をクリック。

該当する試験を選んで  
「次へ」をクリック。



画面の指示にしたがって、必須項目は必ず入力してください。  
入力内容を確認したら  
「試験選択画面へ」をクリック。



※お名前の旧字体や外字には対応できませんが、ご入学時に修正いたします。

「試験日」と「受験区分」「志望コース」を選んで選択項目に間違いがなければ「選択ボタン」を押してください。

「保存して中断する」ボタンを押すとマイページから「申込内容確認書」を印刷することができます。  
「申込内容確認書」を中学校の先生に提出して確認してもらってください。

# STEP.3 検定料を支払い、入学志願書と受験票を印刷する

この操作の前に必ず中学校の先生に出願内容を報告、確認してもらってください。



マイページの「続きから」をクリックします。内容を確認のうえ、試験選択画面まで進み、画面最下部「お支払い画面へ」をクリック。「お支払い方法」を選択し「確認画面へ」をクリック。  
**※検定料のお支払いは1月5日からとなります。**

**検定料 ¥20,000**  
 ※振込手数料は自己負担となります。




画面の指示に従ってお支払い手続きを進めます。入力した内容をもう一度確認して、間違いなければ「**上記内容で申し込む**」のボタンをクリックします。  
**※この操作以降は内容の変更ができません**  
登録したメールアドレスに通知が届いていれば、操作は完了していますので、ご安心ください。  
**※いずれの支払方法でも検定料とは別に手数料がかかりますのでご了承ください**

マイページに戻ると、「**受験票**」表示のボタンが表示されます。  
**※入金完了するまで表示されません**  
 ※画面イメージはサンプルです。実際の出願時に変更される場合があります。



# STEP.4 印刷した入学志願書を本校に提出する

- ① 入学志願書
- ② 受験票



①**入学志願書** 保護者印を押印後、在籍中学校に提出し、校長印を押してもらってから、在籍中学校の指示に従って、本校へ持参もしくは簡易書留にて出願期間内必着で郵送してください。**校長印のない入学志願書は受付できません。**  
 ②**受験票** 入学志願書に校長印を押印後、受験票を切り離し、受験当日に持参してください。

マイページからPDFを印刷します。  
 < A4サイズ・白紙の普通紙を使用 >  
 ※ PDF ファイルの保存方法はお使いの機器やソフトウェアによって異なりますので、取扱説明書などをご確認ください。  
 ※保存したPDFファイルはコンビニのマルチコピー機でも印刷可能です。詳しくはコンビニ店頭でお尋ねください。

※画面イメージはサンプルです。実際の出願時に変更される場合があります。

**出願書類の受付期間**  
 A日程：2024年1月15日（月）～1月22日（月）  
 B日程：2024年2月 5日（月）～2月14日（水）【最終日は8:20～8:40の受付】  
 【郵送】受付期間内に到着するように「簡易書留」にて郵送してください。  
 【窓口受付】平日9:00～16:00、土曜日9:00～12:00【日曜・祝日は受付業務をおこないません】

**以上で出願手続きは完了です！**

## 検定料のお支払いについて

### A クレジットカードによるオンライン決済 (決済手数料が必要です)

クレジットカード番号など必要な情報を入力し、決済を完了させます。  
クレジットカードによるオンライン決済にて、24時間、検定料のお支払いが可能です。

### ▼ご利用いただけるクレジットカード



### B コンビニでのお支払い (支払い手数料が必要です)

出願登録後、払込票を印刷し (番号を控えるだけでも可)、選択したコンビニレジにてお支払いを済ませてください。お支払い後に受け取る「お客様控え」はご自身で保管してください。  
右記のコンビニにて、24時間、検定料のお支払いが可能です。

### ▼ご利用いただけるコンビニ

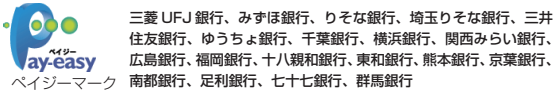


### C ペイジー対応金融機関 ATM でのお支払い (支払い手数料が必要です)

ペイジー対応金融機関 ATM でお支払いができます (ペイジーマークが貼ってある ATM でご利用いただけます)。

※システム・操作に関するお問合せは、出願サイトの「お問合せ先」のリンクからご確認ください。

### ▼ご利用いただける金融機関



## スマートフォン・タブレットから「申込内容確認書」または「入学志願書・受験票」を印刷する方法

### 1 家庭用プリンタで印刷する

Wi-Fi 接続や通信でのデータ送信が可能な場合、お持ちのプリンタで印刷できます。  
設定方法については、プリンタの取扱説明書をご確認ください。

### 2 コンビニエンスストアで印刷する

①マイページの「申込履歴」の右側の**受験票**ボタンをクリックすると、ダウンロード画面が出てきます。



②画面の左下にある「**コンビニエンスストアでプリントする方はこちら**」をクリックします。



③プリント予約の画面の「**受験票の予約へ**」をクリックします。



④店舗選択画面で**印刷するコンビニ**を選択し、「**次へ**」ボタンをクリックします。



⑤利用規約を確認し、「**同意する**」にチェックをしてから「**プリント予約をする**」をクリックします。



⑥予約完了画面の「**プリント予約番号**」を控えて、予約したコンビニ店舗の端末に入力・印刷します。



## 入試に関する問い合わせ

### H 初芝橋本高等学校

入試部 (平日: 午前9時~午後5時 土曜日: 午前9時~12時)

〒648-0005 和歌山県橋本市小峰台2丁目6番地の1

TEL: 0736-37-5600

http://www.hatsushiba.ed.jp/hatsushashi



学校 HP

※システム・操作に関するお問い合わせは、出願サイトの「お問い合わせ先」のリンクからご確認ください。