


2024年度入試
生徒募集要項 &
出願情報登録の手引き

 初芝立命館高等学校

1 募集人員

360名（専願・併願／男女共学／内部進学を含む）

普通科	アドバンストSPコース α	専願／併願	40名
	アドバンストSPコース β	専願／併願	80名
	立命館コース（理系クラス含む）	専願（A方式・B方式）／併願	120名
	スーパーリアコース	専願／併願	80名
体育科		特別専願のみ	40名

2 入試日程・選考方法

〔試験日〕 2月10日（土）（集合時間 8：20）

学 科	普通科	体育科
試験教科	①国語 社会 数学 理科 英語 ②国語 数学 英語 ※②は立命館コース専願B方式のみ	国語 英語
配点（時間）	各100点（50分）	各100点（50分）

※英語の試験にはリスニングテストを含む

3 出願情報 WEB 登録

2023年12月18日（月）～ ※詳細は HP 参照

4 出願期間

〔郵送受付〕 2024年1月22日（月）～1月26日（金） 必着

〔窓口受付〕 2024年1月22日（月）～1月30日（火）

月～金 9：00～16：00 土 9：00～12：00 ※日曜・祝日を除く

5 出願手続

〔受験料〕 20,000円

〔受験料払込〕 2024年1月9日（火）～

〔提出書類〕

	入学志願書	個人報告書	健康診断書	体力・競技の調査書
普通科	○	○		
体育科 （特別専願）	○	○	○	○

※健康診断書および体力・競技の調査書については別途配付

6 合否判定

普通科 [学科試験型 (立命館コース専願B方式以外)]

①5教科型	国社数理英 (500) × 1.2	=600点満点
②数学重視型	数学 (100) × 2 + 国社理英 (400)	=600点満点
③英語重視型	英語 (100) × 2 + 国社数理 (400)	=600点満点

- 事前の申請は不要です。
- ①～③の最も高い得点を合否判定に用います。
- 書類審査も含めた総合判定です。

普通科 [内申重視型 (立命館コース専願B方式)]

換算点 (試験得点 × 1/3)、内申点、活動点を含めた総合判定です。

注) 立命館コース専願B方式については、別紙「立命館コース専願の手引き」参照

体育科 [特別専願]

書類審査・試験得点による総合判定です。

7 合格発表

2024年2月12日 (月) 15:00 (予定) 専用個別 WEB サイト

8 合格者説明会

専願合格者	併願合格者
2月17日 (土) 午前 ※時間などの詳細は合格者に後日通知	3月23日 (土) 午前 ※時間などの詳細は合格者に後日通知

9 入学手続

【入学手続時納入金振込期限】

専願合格者	併願合格者
2月15日 (木) 15:00	3月21日 (木) 15:00

【入学手続時納入金】

入学金	200,000円
入学時宿泊研修費	40,000円
学園債 (卒業時に返還・任意)	200,000円
大阪初芝学園教育拡充基金 (寄附) 一口	50,000円

※大阪初芝学園教育拡充基金は任意ですが、①教育施設整備 ②教育活動推進に充てたいしますので、ご協力をお願いいたします

10 物品購入・諸手続

専願合格者	併願合格者
2月17日(土) 合格者説明会後	3月23日(土) 合格者説明会後
制服採寸・学校指定用品の購入(約140,000円)と手続書類提出	

11 授業料・諸費など

(2023年度旧コース実績)

		入学金	授業料	諸費など
普通科	アドバンスト英数コース	200,000円	630,000円	148,200円
	立命館コース		650,000円	158,200円
	グローバル特進コース		630,000円	128,200円
体育科	630,000円		110,000円	

※諸費などに含まれるもの：保護者会費・生徒会費・学年諸費など

※諸費などに含まれないもの：宿泊研修費・研修旅行費・実習費(体育科)などは別途徴収

12 授業料支援制度

[国の就学支援金]

高等学校在学生の支援として国が定める所得基準を満たす場合、国より「就学支援金」を受けることができます。

[大阪府の授業料支援補助金]

生徒および保護者(親権者全員)が大阪府在住の方で所得基準を満たす場合、所得に応じて大阪府より「支援補助金」を受けることができます。

13 高校特別奨学金制度

高校特別奨学生A	入学金・授業料 免除
対象となるコース・人数	アドバンスト SP コース 5名程度 ※応募者多数の場合は選考により受給者を決定します
応募資格	①専願 ②5教科の評定合計が24以上 ③9教科の評定合計が42以上 上記①②③のすべてを満たす者
高校特別奨学生B	入学金 免除
対象となるコース	アドバンスト SP コース
応募資格	①アドバンスト SP コースを第一希望とする者 ②5教科の評定合計が24以上 ③9教科の評定合計が40以上 上記①に加え、②または③を満たす者 ※専願・併願を問わない

※評定はいずれも第3学年2学期末の成績による

<受給を希望する受験生へのお知らせ>

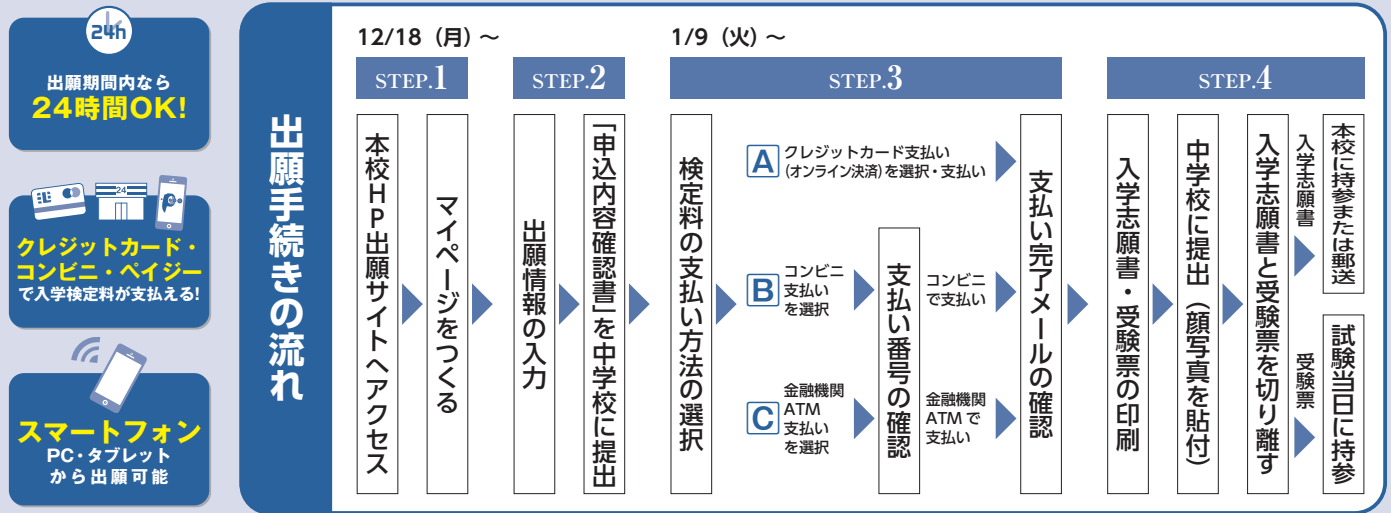
○高校特別奨学金制度への応募方法などの詳細につきましては
11月以降、中学校を通じて本校入試広報部にお問い合わせください。

初芝立命館高等学校

インターネットによる 出願情報登録の手引き

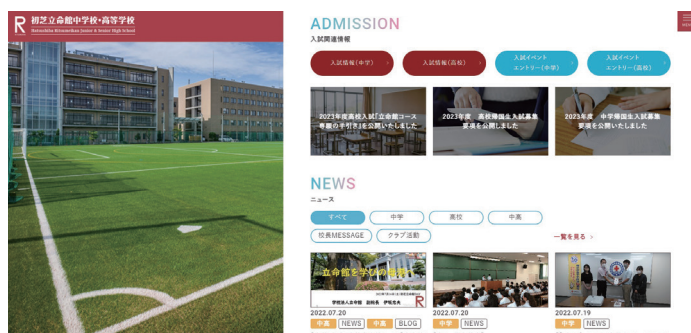
スマホでも
ラクラク!!

初芝立命館高等学校はインターネット出願を導入しています。
在籍中学校の先生に許可をもらったら、このガイドを見ながら出願準備を始めてください。



- ご家庭にインターネット環境がない場合は本校にご相談ください。
- 本校のイベント予約をされたことのある場合は、STEP.2からご覧ください。

STEP.1 出願サイトにアクセスしてマイページをつくる



本校公式ホームページのリンクから、
アクセスしてください。

「はじめての方はこちら」のボタンからメールアドレス登録に進みます。自動で返信されるメールを確認して、名前・パスワードを登録すると、あなただけのマイページにログインできるようになります。学校説明会やオープンキャンパスで1度登録をしている受験生は登録は必要ありません。

※インターネット出願サイトの開設期間は
2023年12月18日(月) 0:00 ~ 2024年1月30日(火) 12:00
までです。



※画面イメージはサンプルです。実際の出願時に変更される場合があります。

STEP.2 出願情報を入力する

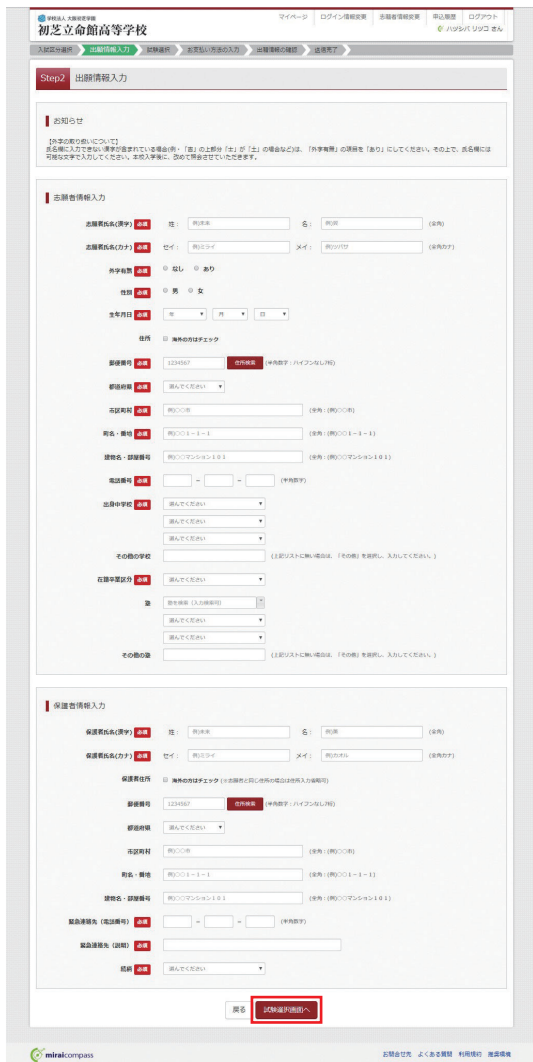


マイページから「新規申込手続きへ」をクリック。

「入試区分」を選んで「次へ」をクリック。利用規約を最後までスクロールして確認後、「同意して次へ」をクリック。

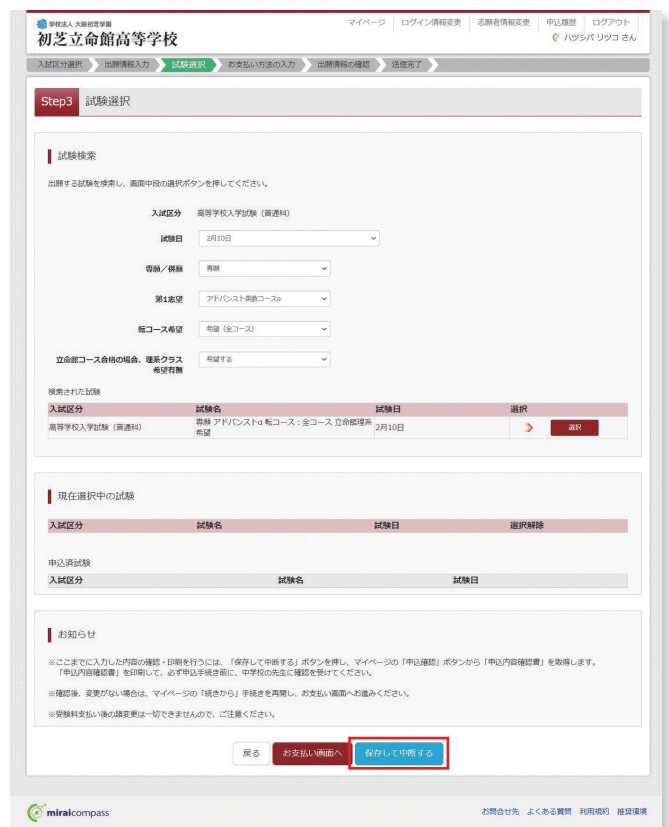


画面の指示にしたがって、必須項目は必ず入力してください。入力内容を確認したら「試験選択画面へ」をクリック。



※お名前の旧字体や外字には対応できませんが、ご入学時に修正いたします。

「試験日」「専願/併願」「第1志望」「転コース希望」「立命館コース合格の場合、理系クラス希望有無」を選んで「選択ボタン」を押してください。



「保存して中断する」ボタンを押すとマイページから「申込内容確認書」を印刷することができます。

「申込内容確認書」を中学校の先生に確認してもらってください。

STEP.3 検定料を支払う

マイページの「お支払い方法」を選択し「確認画面へ」をクリック。
 ※検定料の支払いは出願準備期間
 2024年1月9日（火）0：00からできるようになります。

画面の指示に従ってお支払い手続きを進めます。
 入力した内容をもう一度確認して、間違いなければ「上記内容で申し込む」のボタンをクリックします。
 ※この操作以降は内容の変更ができません

登録したメールアドレスに通知が届いていれば、操作は完了していますので、ご安心ください。
 ※いずれの支払方法でも検定料とは別に手数料がかかりますのでご了承ください

マイページに戻ると、「受験票」表示のボタンが表示されます。
 ※コンビニ支払いの場合は店頭での支払いが完了するまで表示されません

※画面イメージはサンプルです。実際の出願時に変更される場合があります。

STEP.4 印刷した入学志願書を本校に提出する

①入学志願書

②受験票

【①入学志願書】

保護者印を押印後、在籍中学校に提出し、校長印を押してもらってから、在籍中学校の指示に従って、本校へ持参もしくは郵送してください。
校長印のない入学志願書は受付できません。

【②受験票】

校長印押印後、受験票を切り離し、受験当日に持参してください。

※画面イメージはサンプルです。実際の出願時に変更される場合があります。

マイページから PDF を印刷し、顔写真を貼付します。

※ PDF ファイルの保存方法はお使いの機器やソフトウェアによって異なりますので、取扱説明書などをご確認ください。
 ※保存した PDF ファイルはコンビニのマルチコピー機でも印刷可能です。詳しくはコンビニ店頭でお尋ねください。

入学志願書の提出期間

- 郵送：2024年1月22日（月）～2024年1月26日（金） 必着
- 窓口：2024年1月22日（月）～2024年1月30日（火） 平日 9：00～16：00 土曜 9：00～12：00 ※日曜・祝日を除く

以上で出願手続きは完了です！

スマートフォン・タブレットから「申込内容確認書」または「入学志願書・受験票」を印刷する方法

1 家庭用プリンタで印刷する

Wi-Fi 接続や通信でのデータ送信が可能な場合、お持ちのプリンタで印刷できます。
設定方法については、プリンタの取扱説明書をご確認ください。

2 コンビニエンスストアで印刷する

①マイページの「申込履歴」の右側の「**受験票**」ボタンをクリックすると、ダウンロード画面が出てきます。



②画面の左下にある「**コンビニエンスストアでプリントする方はこちら**」をクリックします。



③プリント予約の画面の「**受験票の予約へ**」をクリックします。



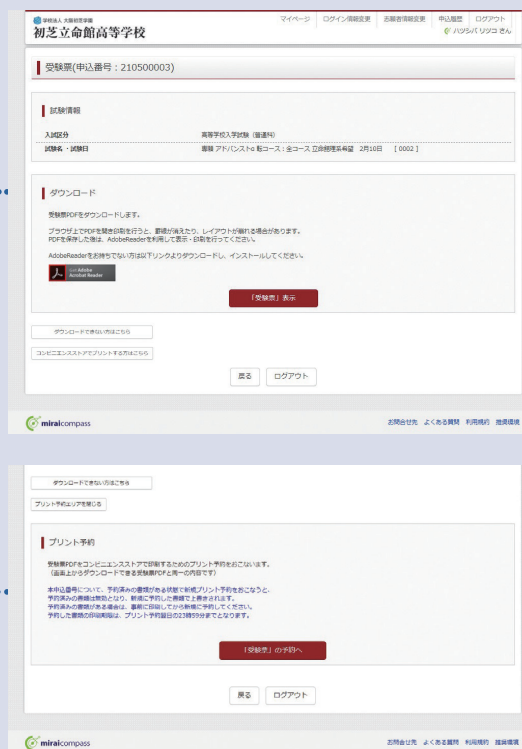
④店舗選択画面で印刷するコンビニを選択し、「**次へ**」ボタンをクリックします。



⑤利用規約を確認し、「**同意する**」にチェックをしてから「**プリントを予約する**」をクリックします。



⑥予約完了画面の「**プリント予約番号**」を控えて、予約したコンビニ店舗の端末に入力・印刷します。



検定料のお支払方法について

A クレジットカードによるオンライン決済 (決済手数料が必要です)

クレジットカード番号など必要な情報を入力し、決済を完了させます。
クレジットカードによるオンライン決済にて、24時間、検定料のお支払いが可能です。

▼ご利用いただけるクレジットカード



B コンビニでのお支払い (支払手数料が必要です)

出願登録後、払込票を印刷し (番号を控えるだけでも可)、選択したコンビニレジにてお支払いを済ませてください。お支払い後に受け取る「お客様控え」はご自身で保管してください。
右記のコンビニにて、24時間、検定料のお支払いが可能です。

▼ご利用いただけるコンビニ



C ペイジー対応金融機関ATMでのお支払い (支払手数料が必要です)

ペイジー対応金融機関ATMでお支払いができます (ペイジーマークが貼ってあるATMでご利用いただけます)。

▼ご利用いただける金融機関



ペイジーマーク

三菱UFJ銀行、みずほ銀行、りそな銀行、埼玉りそな銀行、三井住友銀行、ゆうちょ銀行、千葉銀行、横浜銀行、関西みらい銀行、広島銀行、福岡銀行、十八親和銀行、東和銀行、熊本銀行、京葉銀行、南都銀行、足利銀行、七十七銀行、群馬銀行

※システム・操作に関するお問合せは、出願サイトの「お問合せ先」のリンクからご確認ください。

※入試内容に関するお問合せは、初芝立命館高等学校 入試広報部へご連絡ください。

